

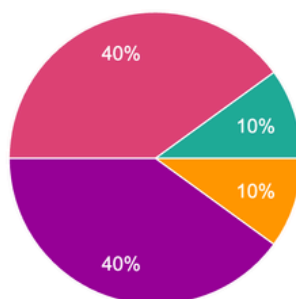
EVOLUTION DU GNR



Depuis début février, le contexte géopolitique entraîne une forte hausse du prix du GNR pour les ETF

Localisation des répondants

Département du siège social



- Charente
- Charente-Maritime
- Corrèze
- Creuse
- Dordogne
- Gironde
- Landes
- Lot-et-Garonne
- Pyrénées-Atlantique
- Deux-Sèvres
- Vienne
- Haute-Vienne
- Autre

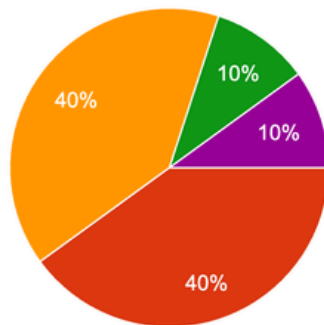
Evolution du prix du GNR

Prix du GNR (€ HT / litre)



Volumes moyen achetés par les ETF

Volume acheté

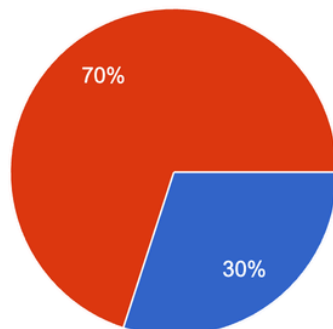


- Moins de 1000 L
- Entre 1000 et 2000 L
- Entre 2000 et 5000 L
- Entre 5000 et 10 000 L
- Plus de 10 000 L

Un majorité d'ETF achètent entre 1000 et 5000 litres de GNR à chaque livraison

Indexation appliquée sur la facture

J'applique une indexation sur ma facture

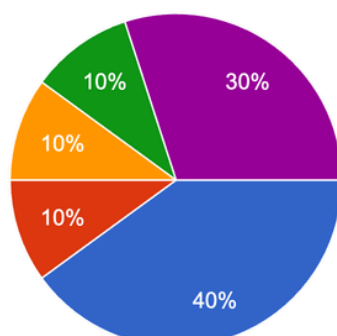


- Oui
- Non

70 % des ETF n'appliquent pas d'indexation sur leur facture

L'avis du client sur la demande d'indexation

Réaction de mon client



- Je ne lui ai pas demandé
- Mon client m'a proposé de lui même
- Mon client a tout de suite accepté ma demande
- Mon client a accepté, mais à un montant trop faible
- Mon client a refusé